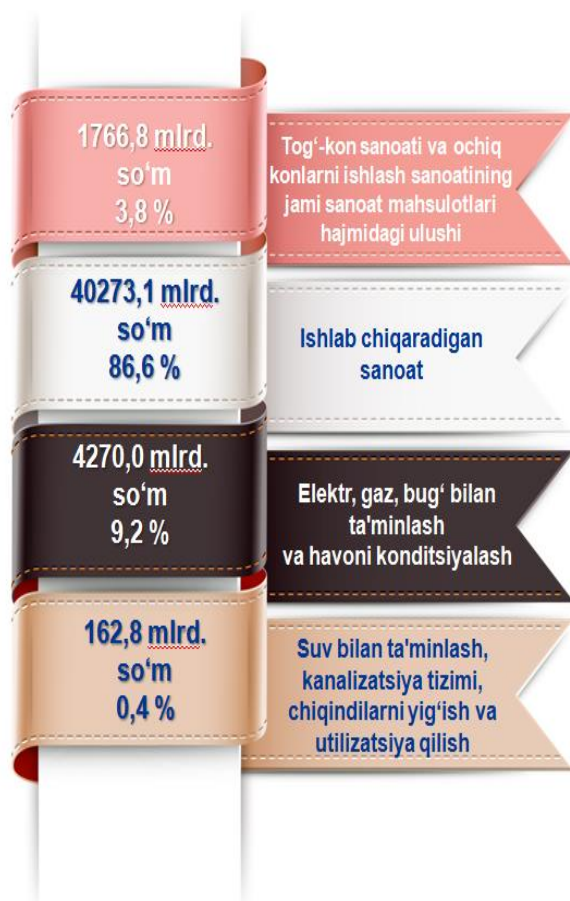




## Toshkent viloyatining sanoat ishlab chiqarishi (2020-yil yanvar-sentyabr)



Dastlabki ma'lumotlar bo'yicha 2020-yilning yanvar-sentyabr oylarida Toshkent viloyati korxonalari tomonidan 46,5 trln. so'mlik sanoat mahsulotlari ishlab chiqarilgan bo'lib, 2019-yilning yanvar-sentyabr oylariga nisbatan sanoat ishlab chiqarishning fizik hajm indeksi\* 103,0 % ni tashkil etdi.

Sanoat ishlab chiqarish tarkibida eng katta ulush ishlab chiqaradigan sanoat hissasiga to'g'ri kelib, uning jami sanoat ishlab chiqarishdagi ulushi (86,6 %) ni tashkil etdi.



## Asosiy iqtisodiy faoliyat turlari bo'yicha sanoat ishlab chiqarish

Jami sanoat ishlab chiqarish fizik hajmi o'sishining asosiy omili bo'lib, tog'-kon sanoati va ochiq konlarni ishlash sanoatida 95,7 % ga va ishlab chiqaradigan (qayta ishlash) sanoatning 106,4% ga o'sishi kuzatildi.


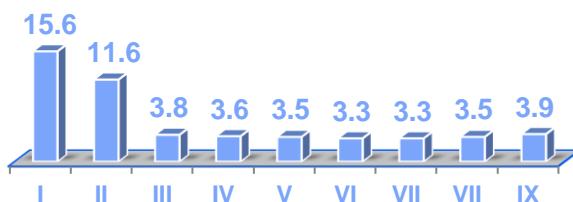
Shuningdek, suv bilan ta'minlash, kanalizatsiya tizimi, chiqindilarni yig'ish va utilitatsiya qilishda 2,0 % ga hamda elektr, gaz, bug' bilan ta'minlash va havoni konditsiyalashning 6,5 % ga o'sishi kuzatildi.

\*Sanoat ishlab chiqarishining fizik hajm indeksi ishlab chiqarilgan mahsulotlar (ishlar,

xizmatlar) hajmining taqqoslanadigan davrlardagi o'zgarishini tavsiflovchi nisbiy ko'rsatkichdir.



### Tog'-kon sanoati va ochiq konlarni ishlash sanoatining jami sanoat mahsulotlari hajmidagi ulushi



Tog'-kon sanoati va ochiq konlarni ishlash korxonalari tomonidan 2020-yilning yanvar-sentyabr oylarida ishlab chiqarilgan mahsulotlar hajmi 1766,8 mlrd. so'mni yoki jami ishlab chiqarilgan sanoat mahsulotlari hajmining 3,8 % ini tashkil etdi.



### Tog'-kon sanoati va ochiq konlarni ishlashda yirik sanoat korxonalari tomonidan ayrim turdagi sanoat mahsulotlarini ishlab chiqarish

O'tgan yilning shu davriga nisbatan tabiiy gaz qazib olish 18,3 % ga, kaolin 63,5 % ga oshgan bo'lsa, shag'al 65,9 %, chaqiq tosh - 16,0 % ga ko'mir qazib olish 5,7 % ga pasaygan.

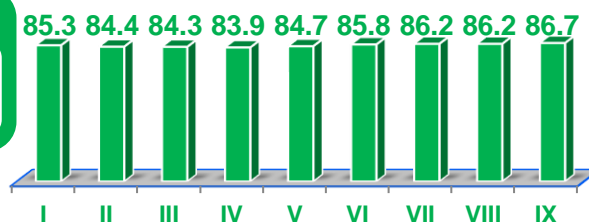
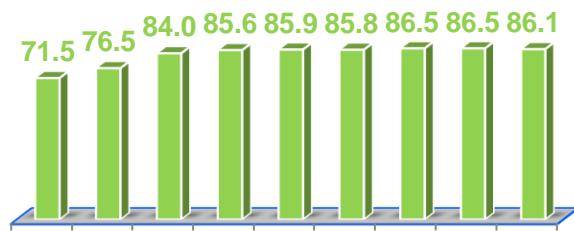



Sanoat mahsulotlari	2019-yil yanvar- sentyabr	2020-yil yanvar- sentyabr	Farqi +/-
Ko'mir, <i>ming t.</i>	2542,4	2442,0	-100,4
Tabiiy gaz, <i>mln. kub.m.</i>	192,4	227,6	35,2
Chaqiq tosh, <i>ming t.</i>	318,4	267,6	-50,8
Shag'al , <i>ming t.</i>	113,3	38,6	-74,7
Kaolin, <i>ming t.</i>	147,2	240,6	93,4



### Ishlab chiqaradigan sanoat

2020-yilning yanvar-sentyabr oylarida ishlab chiqaradigan sanoat korxonalaridan ishlab chiqarilgan mahsulotlar hajmi 40273,1 mlrd. so'mni yoki jami sanoat mahsulotlarining 86,6 % ini tashkil etdi.

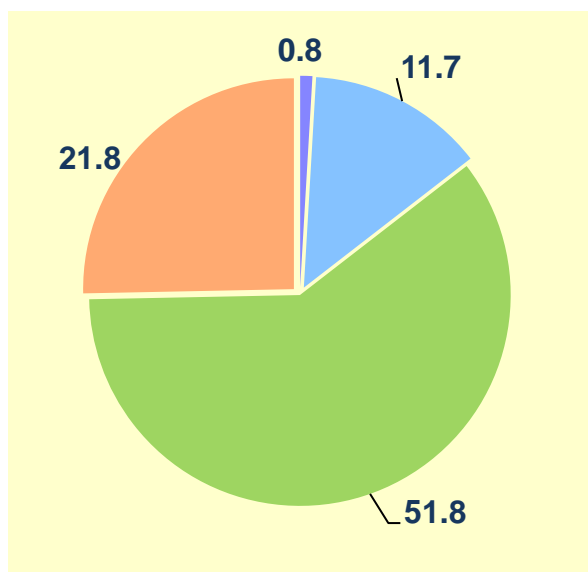


### Ishlab chiqarishning texnologik tarkibi bo'yicha ishlab chiqaradigan sanoat tarkibi, % da

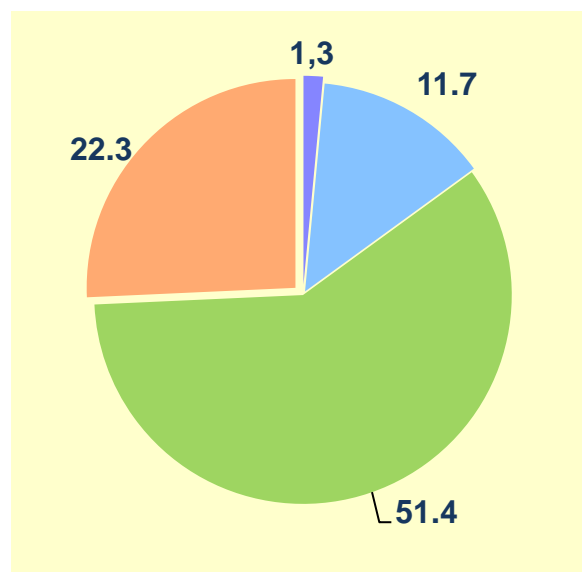
O'tgan yilning mos davri bilan solishtirganda ishlab chiqaradigan sanoat tarkibida yuqori texnologiyali tarmoqning ulushi 1,3 % ni (2019-yilning

yanvar- sentyabr oylarida - 0,8 %), oʻrta-yuqori texnologiyali - 11,7 % (11,7 %), oʻrta-quyi texnologiyali – 51,4 % (51,8 %) va quyi texnologiyalisi – 22,3 % (21,8 %) ni tashkil etdi.

**2019-yil**  
yanvar- sentyabr, % da



**2020-yil**  
yanvar- sentyabr, % da



 yuqori texnologiyali

 quyi texnologiyali

 oʻrta-yuqori texnologiyali

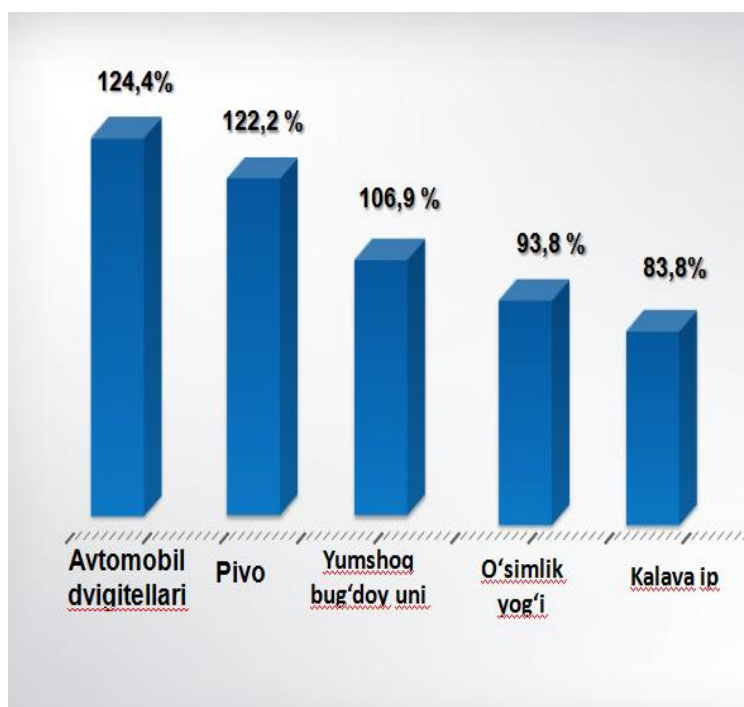
 oʻrta-quyi texnologiyali

Jami ishlab chiqaradigan sanoat tarkibida mashina va asbob-uskunalar ishlab chiqarish, ta'mirlash va oʻrnatish, avtotransport vositalari, yarim pritseplar va boshqa tayyor buyumlarni ishlab chiqarish sohasining ulushi - 8,4 % (2019-yilning yanvar- sentyabr oylariga nisbatan fizik hajm indeksi 107,4 %), metallurgiya sanoatining ulushi 43,0 % (2019-yilning yanvar- sentyabr oylariga nisbatan fizik hajm indeksi 98,8 %), toʻqimachilik, kiyim, teri mahsulotlarini ishlab chiqarishning ulushi -7,8 % (2019-yilning yanvar- sentyabr oylariga nisbatan fizik hajm indeksi 110,5 %), oziq-ovqat, ichimliklar va tamaki mahsulotlarini ishlab chiqarishning ulushi -12,7 % (2019-yilning yanvar- sentyabr oylariga nisbatan fizik hajm indeksi 108,4 %), kimyo mahsulotlari, rezina va plastmassa buyumlarini ishlab chiqarishning

ulushi - 7,3 % (2019-yilning yanvar- sentyabr oylariga nisbatan fizik hajm indeksi 120,3 %) ni tashkil etdi.



### Ishlab chiqaradigan sanoatda ayrim turdagi mahsulotlarning o'sish sur'ati



2020-yilning yanvar-sentyabr oylari davomida ishlab chiqaradigan sanoatda 246,2 ming tonna yumshoq bug'doy va spelta uni (2019-yilning yanvar-sentyabr oylariga nisbatan 6,9 % ga o'sgan), 135,7 mln. litr pivo (22,2 %ga o'sgan), 174,5 ming dona avtomobil dvigatellari (24,4%) ishlab chiqarilib, yuqori o'sish sur'atlari kuzatildi. O'simlik yog'i 4,4 ming tonna (-6,2%), kalava ip 21,2 ming tonna (-16,2 %), ishlab chiqarilib, o'sish sur'atlari pasayishi kuzatildi.



### Ishlab chiqaradigan sanoatda yirik sanoat korxonalari tomonidan ayrim turdagi mahsulotlarni ishlab chiqarish

Sanoatmahsulotlari	2019-yil yanvar- sentyabr	2020-yil yanvar- sentyabr	Farqi +/-
Yumshoq bug'doy va spelta uni, <i>ming t.</i>	230,3	246,2	15,9
O'simlik yog'i (tozalangan), <i>ming t.</i>	4,7	4,4	-0,3
Pivo, <i>ming l</i>	110984,5	135674,5	24690
Kalava ip, <i>ming t</i>	25,4	21,2	-4,2

Sanoatmahsulotlari	2019-yil yanvar- sentyabr	2020-yil yanvar- sentyabr	Farqi +/-
<b>Paxta tolasi, <i>ming t.</i></b>	10,6	35,9	25,3
<b>Paxta chigiti, <i>ming t.</i></b>	17,6	68,5	50,9



**Ishlab chiqaradigan sanoatda, yirik sanoat korxonalari tomonidan sanoat mahsulotlarini ishlab chiqarish**


Sanoat mahsulotlari	2019-yil yanvar- sentyabr	2020-yil yanvar- sentyabr	Farqi +/-
<b>Portlandsement, <i>ming t.</i></b>	3725,2	3659,5	-65,7
<b>Sement klinkerlari, <i>ming t</i></b>	2926,8	2969,1	42,3
<b>Etilspirti, <i>ming l.</i></b>	10012,8	10479,9	467,1
<b>Kultivatorlar, <i>dona</i></b>	1448	573	-875
<b>Avtomobil dvigitellari, <i>ming dona.</i></b>	140,2	174,5	34,3

Texnologik jihozlarni kapital qayta tiklash ishlari, kimyo korxonalarida ishlab chiqarish quvvatlaridan foydalanish hajmini oshirish imkonini berib, o'tgan yilning shu davriga nisbatan, ammoniy sulfat (2019-yilning



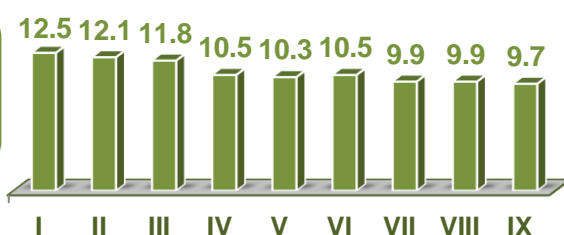
yanvar- *sentyabr* oylariga nisbatan 113,8 %), karbomid (116,6 %), mineral o'qitlar (106,6%) mahsulotlarida o'sish ko'rsatkichlari qayd etildi.

Shuningdek, sulfat kislotalari (2019-yilning yanvar- *sentyabr* oylariga nisbatan 99,8 %), mahsulotlar ishlab chiqarish sanoatida pasayish kuzatildi.

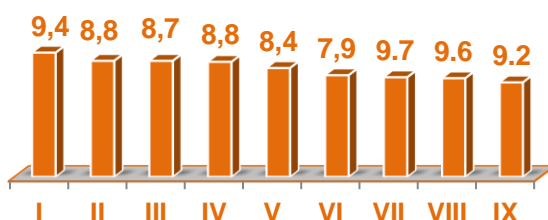


### Elektr, gaz, bug' bilan ta'minlash va havoni konditsiyalash

2019- yil,  
% da




2020- yil,  
% da




Elektr, gaz, bug' bilan ta'minlash va havoni konditsiyalash korxonalaridan ishlab chiqarilgan mahsulotlar hajmi 4270,0 mlrd. so'mni (jami ishlab chiqarilgan sanoat mahsulotlarini hajmining 9,2 % ini) tashkil etdi.

2020-yilning yanvar- *sentyabr* oylarida, sanoatning mazkur tarmog'ida elektr energiyani ishlab chiqarish, uzatish va taqsimlash, bug' bilan ta'minlash tizimlari va havoni konditsiyalash o'tgan yilning mos davriga nisbatan fizik hajm indeksi 6,5 % ga o'sganligi kuzatildi.



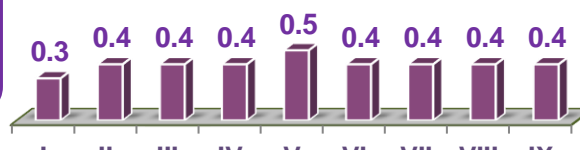

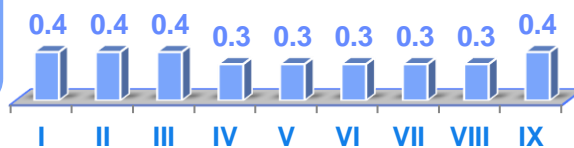
### Elektr, gaz, bug' bilan ta'minlash va havoni konditsiyalash sohasida yirik sanoat korxonalaridan sanoat mahsulotlarini ishlab chiqarish


Sanoat mahsulotlari	2019-yil yanvar- sentyabr	2020-yil yanvar- sentyabr	Farqi +/-
<b>Elektroenergiya,</b> <i>mln.kVt/s</i>	13640,6	12495,9	-1144,7
<b>Issiqlik energiyasi,</b> <i>ming gkal</i>	2513,0	2783,1	270,1
<b>Ko'mirni yer ostida gazga aylantirish natijasida hosil bo'lgan gaz, ming kub. m.</b>	192362,0	227586,0	35224



### Suv bilan ta'minlash, kanalizatsiya tizimi, chiqindilarni yig'ish va utilizatsiya qilish

Suv bilan ta'minlash, kanalizatsiya tizimi, chiqindilarni yig'ish va utilizatsiya qilish korxonalari tomonidan ishlab chiqarilgan mahsulotlar hajmi 162,8 mlrd.so'mni (jami ishlab chiqarilgan sanoat mahsulotlari hajmining 0,4 % ini) tashkil etdi.





### Suv bilan ta'minlash, kanalizatsiya tizimi, chiqindilarni yig'ish va utilizatsiya qilish sohasida yirik sanoat korxonalari tomonidan sanoat mahsulotlarini ishlab chiqarish

Sanoat mahsulotlari	2019-yil yanvar- sentyabr	2020-yil yanvar- sentyabr	Farqi +/-

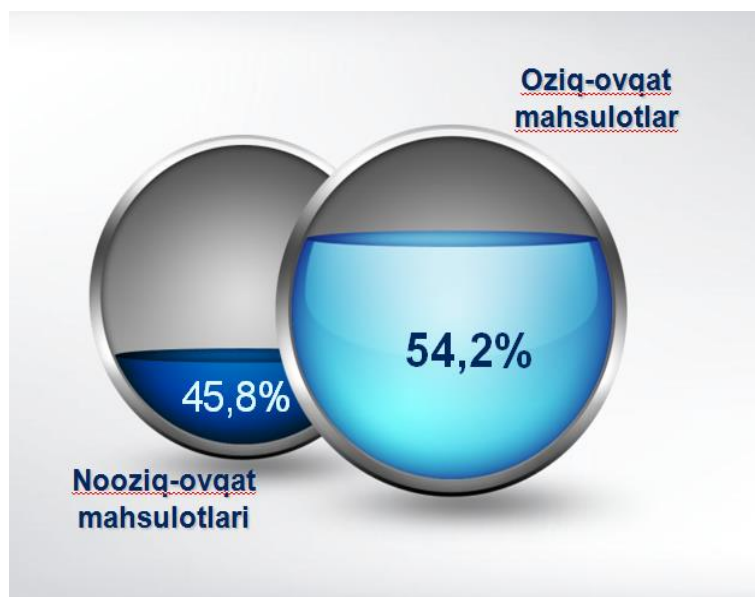


Sanoat mahsulotlari	2019-yil yanvar- sentyabr	2020-yil yanvar- sentyabr	Farqi +/-
Oqava suvlarni yo'qotish, transportirovka qilish va ishlov berish bo'yicha xizmatlar, mln.so'm	29333,2	27088,6	-2244,6
Suvga ishlov berish va suv quvurlari bo'yicha taqsimlash xizmatlar, mln.so'm	64612,5	68025,8	3413,3



### Iste'mol mahsulotlari ishlab chiqarish

Tayyor mahsulot turlarini kengaytirish va ishlab chiqarilishini qo'llab-quvvatlash bo'yicha amalga oshirib kelinayotgan chora-tadbirlar natijasida, iste'mol mahsulotlari ishlab chiqarish hajmi 9558,8 mlrd.so'mni tashkil etdi va 2019-yilning mos davriga nisbatan 6,4% ga o'sgan holda, uning jami sanoatdagi ulushi 20,6 % ni tashkil etdi.




2019-yilning mos davriga nisbatan solishtirganda 2020-yilning yanvar- sentyabr oylarida iste'mol mahsulotlari ishlab chiqarish tarkibida nooziq-ovqat mahsulotlarning ulushi 51,4% dan 45,8 % gacha kamayganligi qayd etildi.

Oziq-ovqat mahsulotlari ishlab chiqarish tarkibida vino va aroq mahsulotlari va pivo 2,6 % (2019-yil yanvar- sentyabr oylarida 9,1 %)ni tashkil etdi.

Hududlar kesimida iste'mol mahsulotlari ishlab chiqarilishining viloyat jami hajmidagi eng yuqori ulushi Zangiota tumaniga to'g'ri kelib, 3,7 % ni, shuningdek, Qibray tumani 2,1 % ni, Chirchiq shahri 1,7 % ni, Ohangaron shahri 2,3 % ni hamda Angren shahri 1,8 % ni tashkil etdi.

Shuningdek, iste'mol mahsulotlari ishlab chiqarilishining o'sish sur'atida viloyat o'sish sur'ati (106,4 %) darajasidan yuqori ko'rsatkich Ohangaron (162,8 %), Bekobod (172,3 %), Angren (122,9 %) shaharlarida, Quyichirchiq (205,0 %) hamda Qibray (111,6 %) tumanlarida qayd etildi.




**Hududlar bo'yicha iste'mol mahsulotlari ishlab chiqarish hajmi, tarkibi va o'sish sur'ati**  
(2020-yilning yanvar- sentyabr oylarida)

	Mrd.so'm	Jamiga nisbatan ulushi, % da	2019-yil yanvar-sentyabr oylariga nisbatan, % da
<b>Toshkent viloyati</b>	9 558,8	20,6	106,4
<b>Shaharlar:</b>			
Nurafshon	117,1	0,3	99,8
Olmaliq	222,4	0,5	77,3
Angren	829,0	1,8	122,9
Bekobod	203,6	0,4	172,3
Ohangaron	1 075,5	2,3	162,8
Chirchiq	812,2	1,7	103,7
Yangiyo'l	214,3	0,5	88,5
<b>Tumanlar:</b>			
Oqqo'rg'on	343,0	0,7	122,9
Ohangaron	120,9	0,3	77,1
Bekobod	95,3	0,2	88,4

Bo'stonliq	390,4	0,8	102,0
Bo'ka	82,5	0,2	62,7
Zangiota	1 726,0	3,7	109,9
Yuqorichirchiq	511,3	1,1	85,4
Quyichirchiq	243,9	0,5	205,0
Qibray	972,2	2,1	111,6
Parkent	243,9	0,5	205,0
Piskent	182,7	0,4	90,1
O'rtachirchiq	206,4	0,4	92,2
Chinoz	179,4	0,4	59,3
Yangiyo'l	274,8	0,6	105,9
Toshkent	590,2	1,3	91,8

Hududlar kesimida oziq-ovqat mahsulotlari ishlab chiqarilishining viloyat jami hajmidagi eng yuqori ulushi Yuqorichirchiq tumaniga to'g'ri kelib, 60,1 %, shuningdek, Piskent tumani 70,1 % ni, Zangiota tumani 70,0 % ni hamda Angren shahri 57,4 % ni tashkil etdi.



**Hududlar bo'yicha oziq-ovqat mahsulotlari ishlab  
chiqarish hajmi, tarkibi va o'sish sur'ati**  
(2020-yilning yanvar- sentyabr oylarida)

	Mlrd.so'm	Jamiga nisbatan ulushi, % da	2019-yil yanvar- sentyabr oylariga nisbatan, % da
Toshkent viloyati	5 179,5	54,2	113,1
Shaharlar:			
Nurafshon	38,4	32,8	94,2
Olmalik	66,4	29,9	68,9
Angren	475,6	57,4	131,5
Bekobod	61,6	30,3	160,8
Ohangaron	498,0	46,3	162,5

Chirchiq	246,1	30,3	119,2
Yangiyo'l	85,3	39,8	78,5
<b>Tumanlar:</b>			
Oqqo'rg'on	220,9	64,4	113,4
Ohangaron	51,9	42,9	81,3
Bekobod	46,4	48,7	90,0
Bo'stonliq	271,2	69,5	111,0
Bo'ka	39,5	47,9	68,8
Zangiota	1 208,2	70,0	126,2
Yuqorichirchiq	307,2	60,1	98,6
Quyichirchiq	99,4	40,8	194,7
Qibray	682,4	70,2	116,6
Parkent	93,5	51,2	80,7
Piskent	144,6	70,1	82,9
O'rtachirchiq	70,3	39,2	64,5
Chinoz	82,4	49,7	76,2
Yangiyo'l	117,4	42,7	106,8
Toshkent	272,9	46,2	95,6

Hududlar kesimida no oziq-ovqat mahsulotlar ishlab chiqarilishining viloyat jami hajmidagi eng yuqori ulushi Bekobod shahriiga to'g'ri kelib, 69,7 % ni, shuningdek, Chirchiq shahri 69,7 % ni, Olmaliq shahri 70,1 % ni, Ohangaron shahri 53,7 % ni hamda Toshkent tumani 53,8 % ni tashkil etdi.

Shuningdek, no oziq-ovqat mahsulotlar ishlab chiqarilishining o'sish sur'atida yuqori ko'rsatkich Bekobod shahri (177,9 %), Ohangaron shahri (163,2 %), Angren shahri (112,8 %) hamda Quyichirchiq (212,7 %) tumanida qayd etildi.



**Hududlar bo'yicha no oziq-ovqat mahsulotlar ishlab  
chiqarish hajmi, tarkibi va o'sish sur'ati**  
(2020-yilning yanvar- sentyabr oylarida)

	Mlrd.so'm	Jamiga nisbatan ulushi, % da	2019-yil yanvar sentyabr oylariga nisbatan, % da
Toshkent viloyati	4 379,3	45,8	99,4
<b>Shaharlar:</b>			
Nurafshon	78,7	67,2	102,8
Olmaliq	156,0	70,1	81,6
Angren	353,4	42,6	112,8
Bekobod	142,0	69,7	177,9
Ohangaron	577,5	53,7	163,2
Chirchiq	566,2	69,7	98,2
Yangiyo'l	129,0	60,2	96,5
<b>Tumanlar:</b>			
Oqqo'rg'on	122,1	35,6	145,0
Ohangaron	69,1	57,1	74,2
Bekobod	48,9	51,3	86,9
Bo'stonliq	119,2	30,5	86,1
Bo'ka	43,0	52,1	57,9
Zangiota	517,8	30,0	84,3
Yuqorichirchiq	204,1	39,9	71,1
Quyichirchiq	144,5	59,2	212,7
Qibray	289,8	29,8	101,3
Parkent	89,2	48,8	102,5
Piskent	61,8	29,9	125,5
O'rtachirchiq	109,0	60,8	56,4
Chinoz	83,5	50,3	58,2
Yangiyo'l	157,4	57,3	105,2
Toshkent	317,2	53,8	88,9



**Xorijiy investitsiyalar ishtirokidagi korxonalar tomonidan sanoat mahsulotlari ishlab chiqarish**

Hisobot davrida xorijiy investitsiyalar ishtirokidagi korxonalar tomonidan 10396,5 mlrd. soʻmlik sanoat mahsulotlari ishlab chiqarildi.

Xorijiy investitsiyalar ishtirokidagi korxonalarning umumiy ishlab chiqarishdagi tutgan ulushi 22,4 % ni tashkil etdi.




**Toshkent viloyati hududlari kesimida sanoat ishlab chiqarish hajmlari**

	2020-yil yanvar- sentyabr mlrd.soʻm	Fizik hajm indeksi, % da
Toshkent viloyati	46472,7	103,0
<b>Shaharlar:</b>		
Nurafshon	609,9	109,0
Olmaliq	17496,5	102,6
Angren	3172,2	98,9
Bekobod	4767,6	101,7
Ohangaron	2513,2	117,9
Chirchiq	3499,0	107,2
Yangiyoʻl	426,6	91,6
<b>Tumanlar:</b>		
Oqqoʻrgʻon	452,2	111,7
Ohangaron	297,5	98,4
Bekobod	202,7	109,3
Boʻstonliq	1127,0	92,3



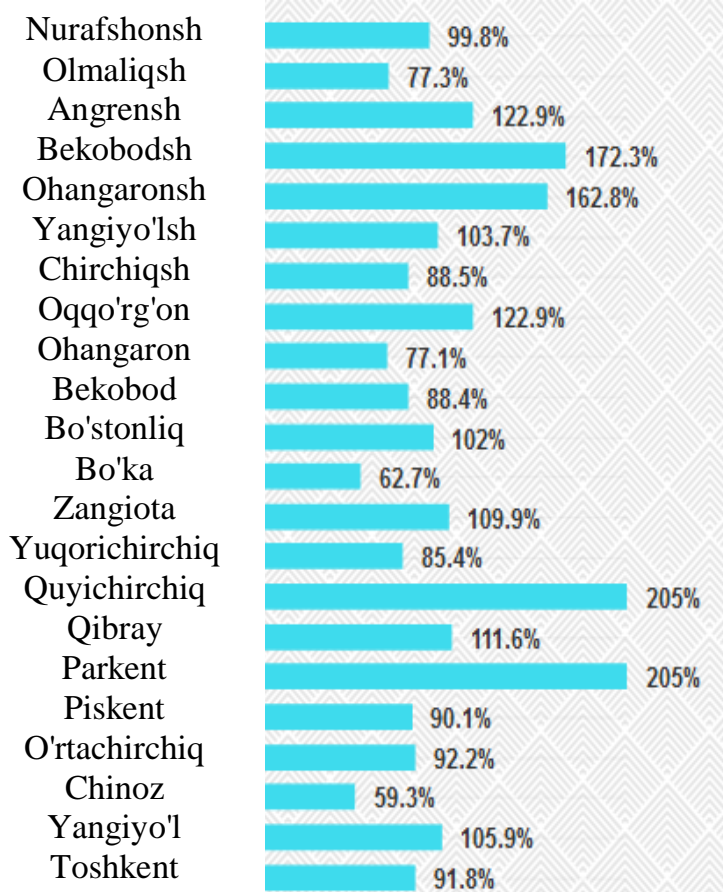
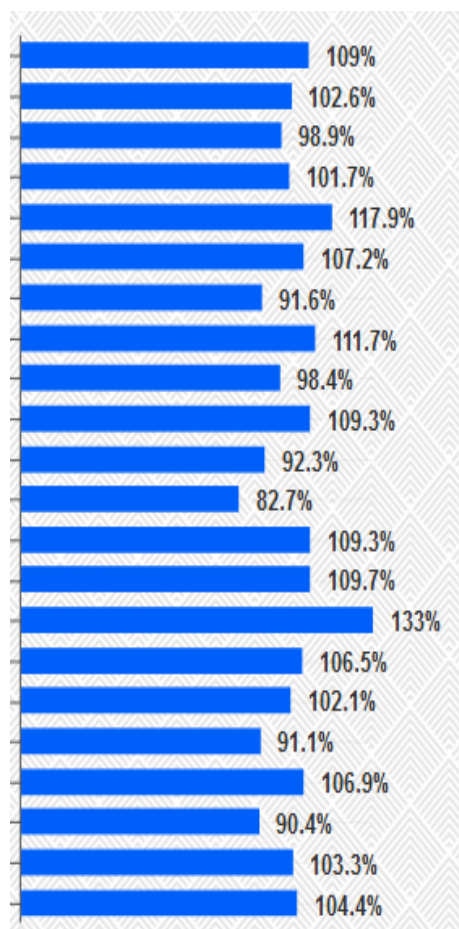
	2020-yil yanvar- sentyabr mlrd.so'm	Fizik hajm indeksi, % da
Bo'ka	129,1	82,7
Zangiota	4193,6	109,3
Yuqorichirchiq	1229,0	109,7
Quyichirchiq	383,9	133,0
Qibray	2972,4	106,5
Parkent	248,3	102,1
Piskent	235,1	91,1
O'rtachirchiq	416,6	106,9
Chinoz	444,7	90,4
Yangiyo'l	719,3	103,3
Toshkent	936,3	104,4



Toshkent viloyatihududlar kesimida ishlab  
chiqarish fizik hajm indeksi, iste'mol mahsulotlari  
ishlab chiqarishning o'sish sur'ati % da

Toshkent viloyatisanoat ishlab chiqarish fizik hajm indeksining kamayishiga,Chinoz (2019-yil yanvar- sentyabr oylariga nisbatan 90,4 %), Bo'ka (82,7 %),tumanlarida hamdaYangiyo'l shaharida (91,6%) sanoat ishlab chiqarish hajmlari fizik hajm indeksining sezilarli darajada pasayganligi bilan izohlashimiz mumkin.

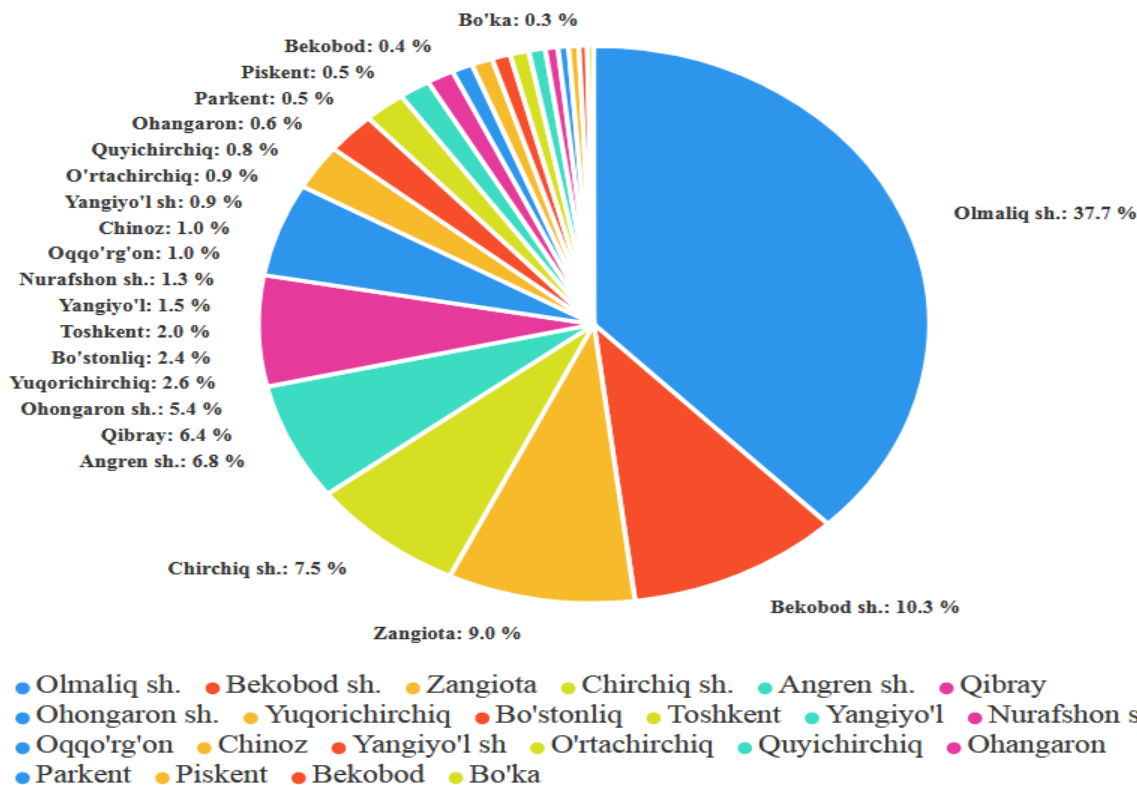
<b>Sanoat ishlab chiqarish fizik hajmi indeksi, % da</b>	<b>Iste'mol mahsulotlari ishlab chiqarishda o'sish sur'ati, % da</b>
--	--



Iste'mol mahsulotlarini ishlab chiqarish Ohangaron (2019-yil yanvar- sentyabr oylariga nisbatan 106,4 %), Bekobod (172,3 %), Chirchiq (103,7 %), Angren (122,9 %) shaharlarida, Quyichirchiq (205,0 %), Qibray (111,6 %), Oqqo'rg'on (122,9 %) tumanlarida sezilarli darajada oshdi.



**Toshkent viloyatining jami sanoat mahsulotlari hajmida hududlarning ulushi, % da**



Viloyat sanoat ishlab chiqarish hajmi tarkibida eng ko'p Olmaliq shahar (viloyati sanoat ishlab chiqarish hajmning 37,6 % ulushini), Bekobod shahar (10,3 %), Angren shahar (6,8 %), Chirchiq shahar (7,5 %), Zangiota tumani (9,0 %), Qibray tuman (6,4 %), hissasiga to'g'ri kelmoqda. Eng past ko'rsatkich esa Bo'ka (0,3 %), hamda Parkent (0,5 %), Ohangaron (0,6 %), Bekobod (0,4 %) tumanlariga to'g'ri kelmoqda.

Aholi jon boshiga sanoat mahsulotlari ishlab chiqarishning taqsimlanishi, yirik sanoat korxonalarini joylashganligi hisobiga Olmaliq (132687,9 ming so'm), Bekobod (49540,3 ming so'm), Ohangaron (65764,4 ming so'm) tashkil etib, Toshkent viloyati darajasi ko'rsatkichidan (15700,9 ming so'm) ancha yuqoriligini ko'rsatmoqda.

Viloyat bo'yicha aholi jon boshiga iste'mol mahsulotlari ishlab chiqarilishi 3229,5 ming so'm bo'lgani holda, Ohangaron shahrida – 28153,6 ming so'mni, Chirchiq shahrida – 5108,1 ming so'mni, hamda Zangiota – 8693,3 ming so'mni, Toshkent 3253,8 ming so'mni, Qibray 4839,5 tumanlarida ming so'mni tashkil etdi.



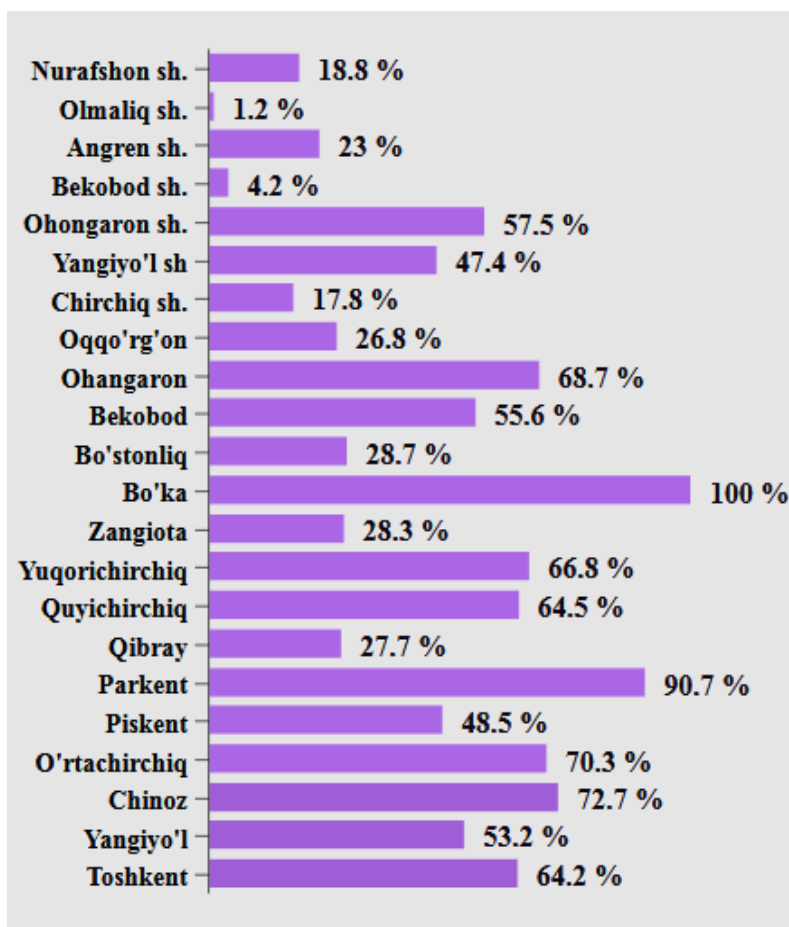
**Aholi jon boshiga to'g'ri keladigan sanoat mahsulotlari va iste'mol mahsulotlari ishlab chiqarish**  
(2020-yil yanvar- sentyabr oylarida, ming so'm)

	Sanoat mahsulotlari	Iste'mol mahsulotlari
Toshkent viloyati	<b>15 700,9</b>	3 229,5
<i>shaharlar:</i>		
Nurafshon	12 478,3	2 396,2
Olmaliq	132 687,9	1 686,4
Angren	16 746,0	4 376,3
Bekobod	49 540,3	2 115,8
Ohangaron	65 764,4	28 153,6
Chirchiq	22 004,8	5 108,1
Yangiyo'l	7 002,3	3 517,6
<i>tumanlar:</i>		
Oqqo'rg'on	4 287,1	3 251,8
Ohangaron	3 093,6	1 257,1
Bekobod	1 282,5	602,9
Bo'stonliq	6 636,2	2 298,9
Bo'ka	1 022,1	652,8
Zangiota	21 121,7	8 693,3
Yuqorichirchiq	9 004,2	3 746,2
Quyichirchiq	3 543,0	2 251,1
Qibray	14 796,4	4 839,5
Parkent	1 595,1	1 173,3
Piskent	2 322,0	2 037,9
O'rtachirchiq	2 764,5	1 190,2
Chinoz	3 304,3	1 232,5
Yangiyo'l	3 398,8	1 298,7
Toshkent	5 162,3	3 253,8



**Sanoat mahsulotlari ishlab chiqarishda  
kichik biznesning ulushi**  
(2020-yil yanvar- sentyabr oylarida, % da)

Hisobot davrida kichik tadbirkorlik subyektlari tomonidan 9427,2 mlrd. soʻmlik sanoat mahsuloti ishlab chiqarilib, uning umumiy ishlab chiqarish hajmidagi ulushi 20,3 % ni tashkil etdi.



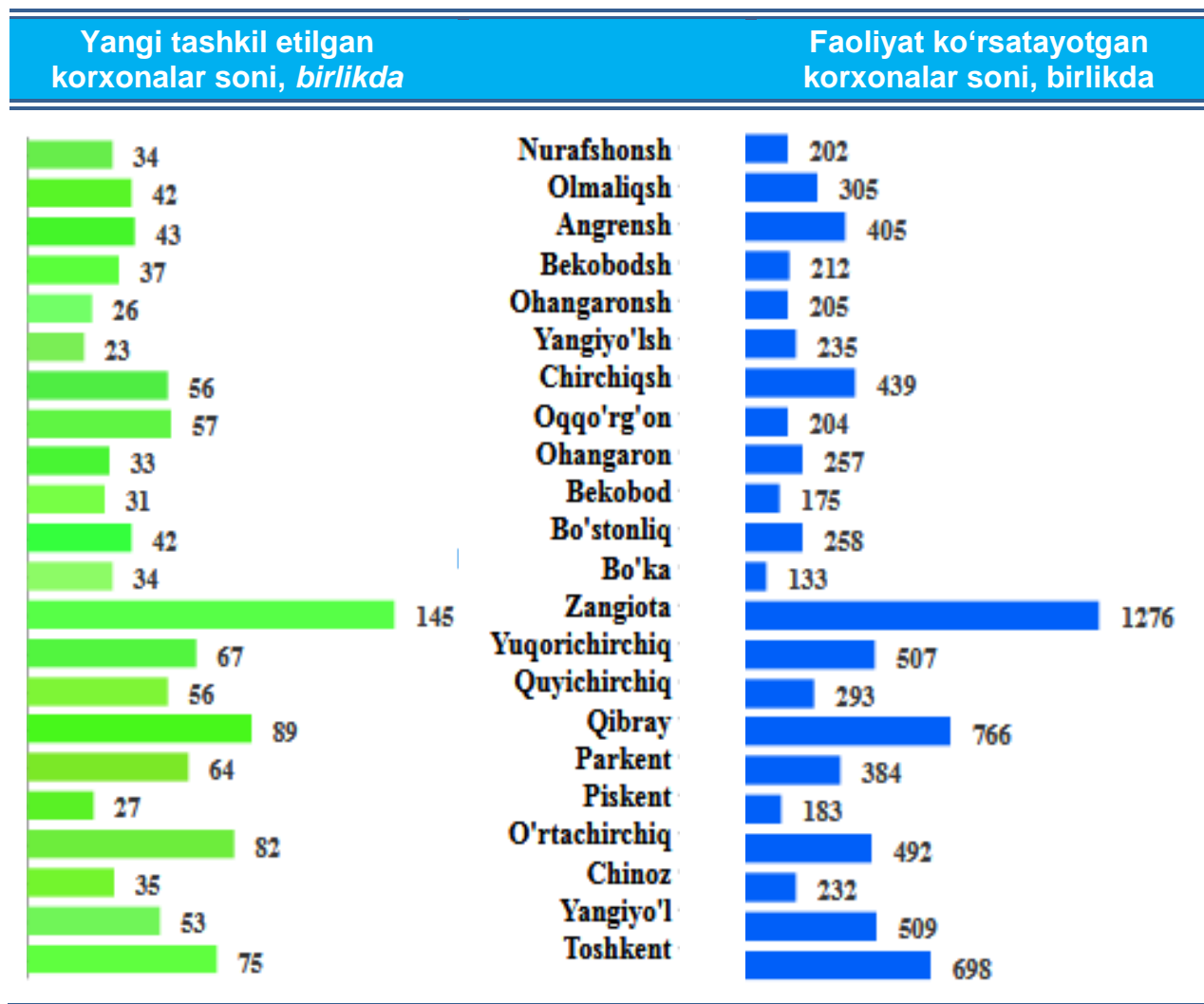
Hududlar kesimida kichik biznesning sanoat mahsulotlari ishlab chiqarishdagi eng yuqori ulushi Bo'ka (jami sanoat mahsulotlari ishlab chiqarishdagi ulushi (100,0 %), Quyichirchiq (64,5%), Parkent (90,7%), O'rtachirchiq (70,3 %), Ohangaron (67,9 %), tumanlarida hamda Ohangaron (57,5 %), Yangiyo'l (47,4 %) shaharlarida kuzatildi.

Viloyatimiz hududlari kesimida sanoat mahsulotlari ishlab chiqarish hajmida kichik biznes subyektlarining ulushi tahlili shuni koʻrsatdiki, Olmaliq (1,2 %), Bekobod (4,2 %) va Chirchiq (17,8 %) shaharlarida hamda Zangiota tumanida (28,3 %) sanoat ishlab chiqarish hajmlaridagi kichik biznes subyektlari ulushining kamligini, mazkur hududlarda joylashgan yirik sanoat korxonalarining ishlab chiqarish hajmlari yuqori ekanligi bilan izohlash mumkin.



**Toshkent viloyatida faoliyat yuritayotganvayangi  
tashkil etilgan sanoat korxonalari**  
(2020-yil 1-oktyabr holatiga ko'ra)

Bugungi kunda viloyatda 8370 ta sanoat korxonalari faoliyat ko'rsatmoqda, shundan 1276 tasi (faoliyat yuritayotgan korxonalar umumiy sonining 15,2 %) Zangiota tumaniga, 766 tasi (9,2 %) Qibray tumaniga, 698 tasi (8,3 %) Toshkent tumaniga, 509 tasi (6,1 %) Yangiyo'l tumaniga, 439 tasi (5,2 %) Chirchiq shahriga to'g'ri kelmoqda.







**Tayyor mahsulotlar, butlovchi qismlar va materiallar  
ishlab chiqarishni mahalliyashtirish  
dasturining amalga oshirilishi  
(2020-yil yanvar- sentyabr oylarida)**

Viloyatda sanoat mahsulotlari ishlab chiqarishining rivojlanishiga tayyor mahsulotlar, butlovchi qismlar va materiallar ishlab chiqarishni mahalliyashtirish Dasturining amalga oshirilishi ham o'z ta'sirini ko'rsatdi, mazkur dastur doirasida kiritilgan 191 ta loyiha bo'yicha 1572,3 mlrd.so'mlik mahsulotlar ishlab chiqarilgan bo'lib, 31,6 mln.AQSH dollari miqdorida mahalliyashtirilgan mahsulotlar eksport qilindi va 363 ta yangi ish o'rinlari yaratildi.

	2019-yil yanvar- sentyabr	2020-yil yanvar- sentyabr
Loyihalar soni, birlik	188	191
Korxonalar soni, birlik	49	55
Ishlab chiqarish hajmi, mlrd. so'm	989,6	1572,3
Eksport qilingan mahalliyashtirilgan mahsulot hajmi, mln. AQSH doll	9,9	31,6
Yaratilgan yangi ish o'rinlari, birlik	722	363

Toshkent viloyatida umumiy mahalliyashtirish dasturida korxonalar soni 55 ta, loyihalar soni 191 ta. Mahalliyashtirilgan mahsulotlar eksport hajmi o'sish surati 319,2 % ga kuzatildi.

**Sanoat statistikasi  
bo'limi**

Tel.: (71) 202-86-66